

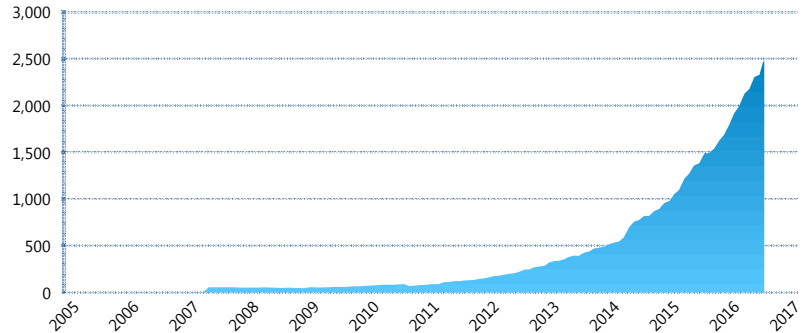
I. INFORMACIÓN FINANCIERA

I) Detalles del Fondo

Detalles del Fondo	
Razón Social	Fondo Profuturo LP, S.A de C.V, Siefore
Inicio de Operaciones	01/06/2005
Tipo de Fondo	Complementaria
Clave Bolsa	PROF-LP
Activos Administrados *	2,515
ISIN	MX54PR3X0026
Comisión Anual	1.25%
Administrador	Profuturo G.N.P., S.A. de C.V., Afore
Director General	Lic. Arturo García Rodríguez
Presidente del Consejo	Alberto Baillères González

Activos Administrados *

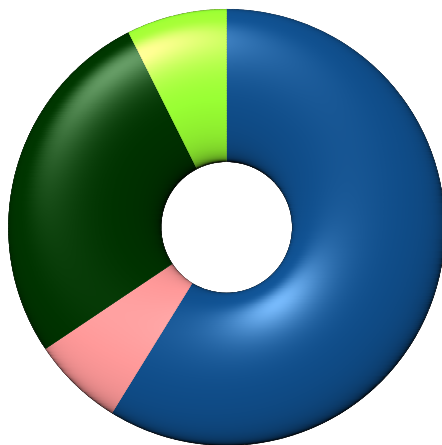
\$2,515



*Cifras en millones de pesos

Contiene el efecto de fusiones, cortes transversales y transferencias por edad. Para mayor información consultar: <http://www.consar.gob.mx/factsheets/EC/ECSAR.pdf>

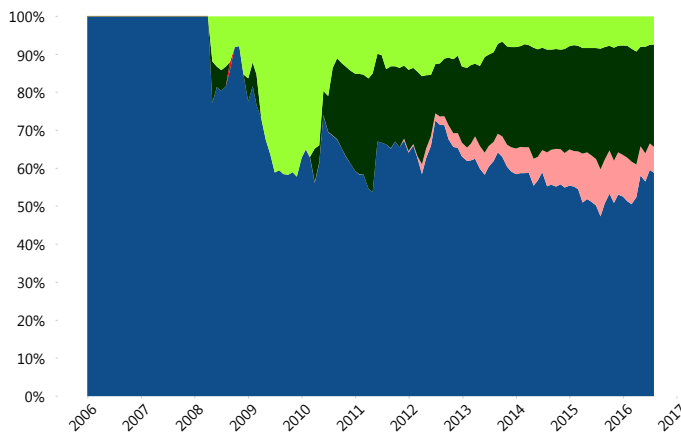
II) Inversiones



Deuda Gubernamental	58.81%
Deuda Nacional	6.79%
Renta Variable Internacional	26.98%
Renta Variable Nacional	7.43%

Tipo de Instrumento		Profuturo (SAC)	Sistema Adicional...
Renta Variable Nacional	Renta Variable Nacional	7.43%	4.07%
	Total	7.43%	4.07%
Renta Variable Internacional	Renta Variable Internacional	26.98%	8.22%
	Total	26.98%	8.22%
Mercancías	Mercancías	0.00%	0.02%
	Total	0.00%	0.02%
FIBRAS	FIBRAS	0.00%	1.27%
	Total	0.00%	1.27%
Estructurado	Estructurados	0.00%	0.04%
	Total	0.00%	0.04%
Deuda Nacional	Alimentos	0.02%	0.29%
	Automotriz	0.00%	0.11%
	Banca de Desarrollo	2.71%	2.04%
	Bancario	0.45%	1.43%
	Bebidas	0.03%	0.03%
	Cemento	0.00%	0.01%
	Centros Comerciales	0.00%	0.00%
	Consumo	0.04%	0.25%
	Empresas Productivas del Estado	1.60%	3.51%
	Estados	0.12%	1.97%
	Europesos	0.00%	0.79%
	Grupos Industriales	0.10%	0.08%
	Infraestructura	0.11%	1.77%
	Otros	0.90%	0.58%
	Papel	0.05%	0.01%
	Serv. Financieros	0.00%	0.05%
	Telecom	0.49%	0.35%
	Transporte	0.00%	0.01%
	Vivienda	0.18%	2.20%
	Total	6.79%	15.49%
Deuda Internacional	Deuda Internacional	0.00%	0.01%
	Total	0.00%	0.01%
Deuda Gubernamental	BONDES	16.13%	17.78%
	BONOS	5.15%	17.96%
	BPA182	0.00%	0.54%
	BPAS	0.00%	1.36%
	BPAT	0.00%	0.49%
	CBIC	0.00%	0.14%
	CETES	21.92%	10.97%
	REPORTO	0.00%	3.65%
	UDIBONO	15.61%	17.86%
	UMS	0.00%	0.13%
Total	58.81%	70.88%	
Total	100.00%	100.00%	

Evolución de Inversiones



Deuda Gubernamental	Renta Variable Nacional
Deuda Internacional	
Deuda Nacional	
Renta Variable Internacional	

**Considera las inversiones de todo el grupo de SIEFORES Adicionales
Cifras al cierre de julio de 2016

III) Desempeño

Rendimiento Bolsa

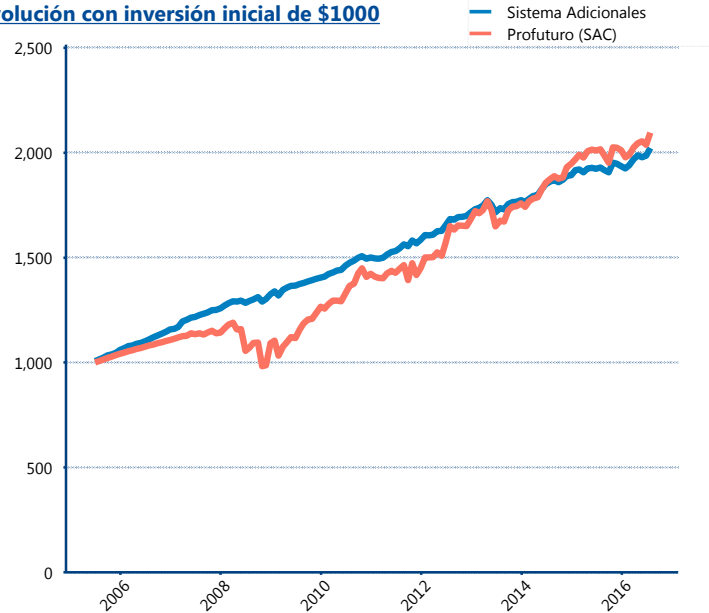
Tipo	Profuturo (SAC)	Sistema Adicionales
1 año	4.14%	4.89%
2 años	5.66%	4.12%
3 años	7.30%	5.03%
5 años	7.55%	5.45%

Indicador de Rendimiento Neto

N/A

Promedio Simple	%
Promedio Ponderado	0.00 %

Evolución con inversión inicial de \$1000



Construido con el precio de la Siefore registrado en la Bolsa Mexicana de Valores

IV) Medidas de sensibilidad y riesgos

Evolución del Plazo Promedio Ponderado

